

# Все опции – Без лишних затрат

Все опции – Без лишних затрат



## Lenze – Самое экономичное в мире решение для использования с приводами переменного тока...

Семейство сверхкомпактных и экономичных по стоимости частотных преобразователей переменного тока модели Lenze smd пополнилось двумя новыми трехфазными моделями. Обе модели так же просты в эксплуатации и включают в себя функцию EPM (ЗУ) программирования, как и первоначальные модели smd, однако, теперь они могут запитываться от трехфазного источника тока.

### Новый однофазный Smd

- Очень компактный
- Прост в использовании
- Низкозатратный
- 0,25 – 2,2 кВт 3-фазный выход
- 208 – 240 В однофазный (перем. тока) вход
- Встроенный фильтр EMC (электромагнитной совместимости) класса А
- Электронная схема памяти EPM (ЗУ)
- UL cUL CE (европейские стандарты)

**Новинка!**

### Новинка! Трехфазный Smd 3

- Очень компактный
- Прост в использовании
- Низкозатратный
- 0,25 – 15 кВт 3-фазный выход
- 208 – 240 В 3-фазный (перем. тока) вход (идеально для экспортной продукции, направляемой в США и страны Азии)
- Дополнительно – фильтр контурный RFI (радиопомех)
- Электронная схема памяти EPM (ЗУ)
- UL cUL CE

**Новинка!**

### Новинка! Трехфазный Smd

- Компактный
- Прост в использовании
- Низкая стоимость
- 3-фазный выход 0,37 – 22 кВт
- 3-фазный вход перем. тока 400 – 480 В
- Дополнительно – фильтр контурный RFI (радиопомех)
- Электронная схема памяти EPM (ЗУ)
- UL cUL CE

## Программатор ЗУ - OEM Magic

Все изделия серии smd включают в себя все преимущества ЗУ OEM – уникального устойчивого программного чипа, вставляемого непосредственно в приводы и сокращающего время программирования до секунд. Модуль программирования ЗУ позволяет в любое время мгновенно скопировать параметры привода на чип и после его (чипа) вставки в модуль ЗУ обеспечивает готовность привода к работе без какой бы то ни было погрешности.



# Lenze


[www.lenze.com](http://www.lenze.com)

# Выбор

кВт (Мощность)	200/230V 1~			200/230V 3~			400/480V 3~			
	Модель привода	Габаритные размеры	Модель привода	Габаритные размеры	Модель фильтра	Размеры Привод + Фильтр	Модель привода	Габаритные размеры	Модель фильтра	Размеры Привод + Фильтр
0.25	ESMD251X2SFA	A5								
0.37	ESMD371X2SFA	A5	ESMD371X2TXA	A5	ESMD1124TMF	L1	ESMD371L4TXA	A1	ESMD1124TMF	L2
0.55	ESMD551X2SFA	A6								
0.75	ESMD751X2SFA	A6	ESMD751X2TXA	A6	ESMD2224TMF	L5	ESMD751L4TXA	A2	ESMD1124TMF	L3
1.1			ESMD112X2TXA	A7	ESMD5524TMF	L7	ESMD112L4TXA	A3	ESMD1124TMF	L4
1.5	ESMD152X2SFA	B5	ESMD152X2TXA	A7	ESMD5524TMF	L7	ESMD152L4TXA	B1	ESMD2224TMF	L6
2.2	ESMD222X2SFA	B6	ESMD222X2TXA	B6	ESMD5524TMF	L7	ESMD222L4TXA	B1	ESMD2224TMF	L6
3			ESMD302X2TXA	B2	ESMD5524TMF	L8	ESMD302L4TXA	B2	ESMD5524TMF	L8
4			ESMD402X2TXA	B2	ESMD1134TMF	M1	ESMD402L4TXA	B2	ESMD5524TMF	L8
5.5			ESMD552L2TXA	C1	ESMD1134TMF	M2	ESMD552L4TXA	B2	ESMD5524TMF	L8
7.5			ESMD752L2TXA	C1	ESMD1134TMF	M2	ESMD752L4TXA	C1	ESMD1134TMF	M2
11			ESMD113L2TXA	D1	ESMD2234TMF	M3	ESMD113L4TXA	C1	ESMD1134TMF	M2
15			ESMD153L2TXA	D1	N/A		ESMD153L4TXA	D1	ESMD2234TMF	M3
18.5							ESMD183L4TXA	D1	ESMD2234TMF	M3
22							ESMD223L4TXA	D1	ESMD2234TMF	M3


## Размеры Smd

Габаритные размеры	H	W	D
A1	146	93	100
A2	146	93	120
A3	146	93	146
A5	146	93	83
A6	146	93	92
A7	146	93	141
B1	146	114	133
B2	146	114	171
B5	146	114	124
B6	146	114	140
C1	197	146	182
D1	248	195	203




## Размеры фильтра

Номер модели	H	W	D
ESMD1124TMF	175	95	43
ESMD2224TMF	175	118	43
ESMD5524TMF	175	118	43
ESMD1134TMF	226	150	43
ESMD2234TMF	280	198	66



## Размеры Smd + фильтр

Габаритные размеры	H	W	D
L1	175	95	126
L2	175	95	143
L3	175	95	163
L4	175	95	189
L5	175	118	135
L6	175	118	176
L7	175	118	183
L8	175	118	214
M1	226	150	214
M2	226	150	225
M3	280	198	269



Ваш ближайший дистрибьютор: